

Anlæggelse af Peritonealdialysekateter

Til patienter og pårørende

Anlæggelse af Peritonealdialysekateter

Du skal have opereret et kateter ind i bughulen til brug ved peritonealdialyse/bughindedialyse. Denne patientinformation beskriver, hvad der skal ske. Læs det hele grundigt igennem.

Operationen foregår som regel i fuld bedøvelse, men kan i enkelte tilfælde foregå i lokal bedøvelse. Du skal møde til forundersøgelse samt til operation.

Forberedelse inden operationen:

Mavetarmfunktion

Det er vigtigt, for bedst muligt resultat af operationen, at du i ugen op til operationen har minimum 2 linde afføringer dagligt. For at sikre at din afføring er lind, kan du bruge denne skala til at vurdere din afføring.

Bristol afføringskala er en skala, der kategoriserer afføring ud fra form og konsistens. Du kan se et billede af skalaen på næste side. Skalaen indeholder 7 typer af afføring. Skalaen anvendes løbende til at vurdere konsistensen af din afføring. For at din afføring er lind, må den ikke have mere form end type 4 på skalaen, og den må gerne være tyndere end det.

For at opnå den linde afføring, skal du tage afføringsmidlet Toilax / Dulcolax som beskrevet nedenfor:





2 tabletter dagligt 5 dage op til anlæggelsen (10 tbl).

Du får en fysisk fremmødetid ca. 14 dage før din tid til operation. Her vil en sygeplejerske gennemgå forløbet med dig, udlevere afføringspiller og tale med dig herom.

En ambulatoriesygeplejerske vil ligeledes ringe dig op 3 dage før anlæggelsen, og tale med dig om konsistensen af din afføring.

Derudover er du altid velkommen til at kontakte ambulatoriets personale ved spørgsmål.

Anlæggelse af Peritonealdialysekateter

Typer	Beskrivelse
 Type 1	Separate hårde klumper, der ligner nødder.
 Type 2	Pølseform, men med klumper
 Type 3	Ligner en pølse men med revner på ydersiden
 Type 4	Ligner en pølse eller orm, smidig og blød.
 Type 5	Bløde klumper med skarpe kanter (let at få ud).
 Type 6	Iturevne småstykker.
 Type 7	Vandig uden klumper. Kun væske.

Anlæggelse af Peritonealdialysekateter

Medicin Hvis du tager et eller flere af følgende blodfortyndende præparater, skal du holde pause før operationen:

Acetylsalicylsyre-præparater For eksempel Hjerdyl, Hjertemagnyl, Magnyl, Treo, Idotyl, Kodimagnyl. Pause 1 uge før operationen.

Andre Plavix, Persantin Pause 1 uge før operationen.

Marevan/Marcoumar

Hvis du får marevan/marcoumar skal der lægges en plan sammen med din ambulatorielæge for, hvordan medicineringen skal foregå.

Det er vigtigt, at INR/KFTT ligger under 1,5 før operationen.

Brilique samt andre blodfortyndende præparater

Aftales med din ambulatorielæge.

Hvis ovenstående ikke er fulgt, vil operationen blive aflyst.

Forundersøgelse før operationen:

Blodprøve på Klinisk Biokemisk Afdeling enten i Esbjerg, Varde eller Grindsted før du møder til forundersøgelse. Se åbningstider [her](#).

Medbring hjemmeblodtryksmålinger eller indtast i Mit Sygehus.

Journaloptagelse ved læge.

Narkosetilsyn før operationen:

Du vil blive informeret om tidspunktet for dette.

Dagen før operation

Afføringsmiddel Tablet Toilax/Dulcolax 5 mg om morgenen og om aftenen.

Fasteregler: Her kan du læse mere om [Fasteregler](#).

OBS: Rygning frarådes så lang tid som muligt før operationen, helst dage eller uger. Rygning giver dårlig iltoptagelse og forringer sårhelingen.

På operationsdagen skal du hjemmefra:

Gå i bad og vaske dig ekstra grundigt. Vær opmærksom på, at navlen skal være ren.

Du må ikke bruge bodylotion.

Eventuelle piercinger, smykker og neglelak skal fjernes hjemmefra.

Møde op på Medicinsk Sengeafsnit (Nyresygdomme)

Umiddelbart før operationen:

Sygeplejerske markerer på maven hvor kateteret skal ligge.

Snak om mavetarmfunktion og hygiejne med sygeplejerske.

Skal du tømme blæren.

Vil du få anlagt drop, hvor du vil få antibiotika.

Efter

Du kan forvente at have et vist ubehag og smerter efter operationen. Du vil få smertestillende medicin efter behov. Inden udskrivelsen får du information om operationen og efterforløbet.

Hjemtransport Du skal selv sørge for hjemtransport. Du må ikke selv køre bil, motorcykel eller lignende

Anlæggelse af Peritonealdialysekateter

indtil næste morgen. Du kan eventuelt henvende dig til sygehusets kørselskontor.

Efter operationen skal du være opmærksom på:

Du kan have brug for noget smertestillende. Sørg for at have håndkøbsmedicin som pamol/pinex hjemme.

Du skal have forbindelse på maven. Forbindingen er vandtæt og du må gerne gå i brusebad, men IKKE i karbad eller spa. Undgå at bruse direkte på forbindingen.

Hvis du oplever, at forbindingen bliver fugtig af blod eller efter bad, skal du kontakte Nyre Ambulatorium, hverdage 8-15 tlf. 79 18 22 58 ellers Medicinsk Sengeafsnit på tlf. 79185772.

Får du smerter i maven eller smerter, ømhed, hævelse ved kateteret, skal du kontakte Nyre Ambulatorium, hverdage 8-15 tlf. 79182258 ellers Medicinsk Sengeafsnit på tlf. 79185772.

Undgå fysiske anstrengelser og løft over 2 kg i 2 uger. De næste 4 uger må du løfte indtil du får ondt. Efter 4 uger må du løfte normalt.

Ved udskrivelse skal du fortsat tage afføringsmiddel som ordineres af læge forud for udskrivelse. Forud for oplæring og dialysestart er det nemlig meget vigtigt, at du fortsat har minimum 2 linde afføringer dagligt, dette for at sikre den mest optimale dialysestart.

Du må IKKE ophøre med afføringsmiddel. Ved diarré skal du kontakte nyreambulatoriet, så vi kan nedjustere i din afføringsmiddel.

Du skal møde i Nyre Ambulatorium ca. 7 dage efter operationen til tilsyn af såret.

Med venlig hilsen
Personalet i Nyre Ambulatorium